

*Консультация для  
родителей на тему:  
«Детский рисунок».*

*Подготовила педагог - организатор  
Соколёнкова А.А.*



С помощью детского рисунка можно лучше понять ребенка, окунуться в его внутренний мир и узнать о его восприятии окружающего мира.

По рисункам ребенка можно определить его отношение к семье, к каждому из близких, к детскому саду, узнать о беспокойствах и страхах, о наличии агрессивности, о чем мечтает малыш.

На сегодняшний день существует ряд диагностических методик и тестов, базирующихся на изучении рисунков. Провести глубокий анализ детского рисунка, конечно, может только специалист. Но основы рисуночных методик много. Просто и самостоятельно проанализировать детские рисунки могут сами родители.

По-моему, уметь расшифровывать детские рисунки важно для каждого родителя. Если в результате такой «предварительной диагностики» возникли подозрения на какие-то скрытые проблемы, тревоги, нужно обязательно обратиться к детскому психологу. Самый популярный тест «Рисунок семьи». Как и большинство других методик, его можно проводить с ребенком старше 3-4 лет, который уже рисует «осознанно».

#### **Правила тестирования.**

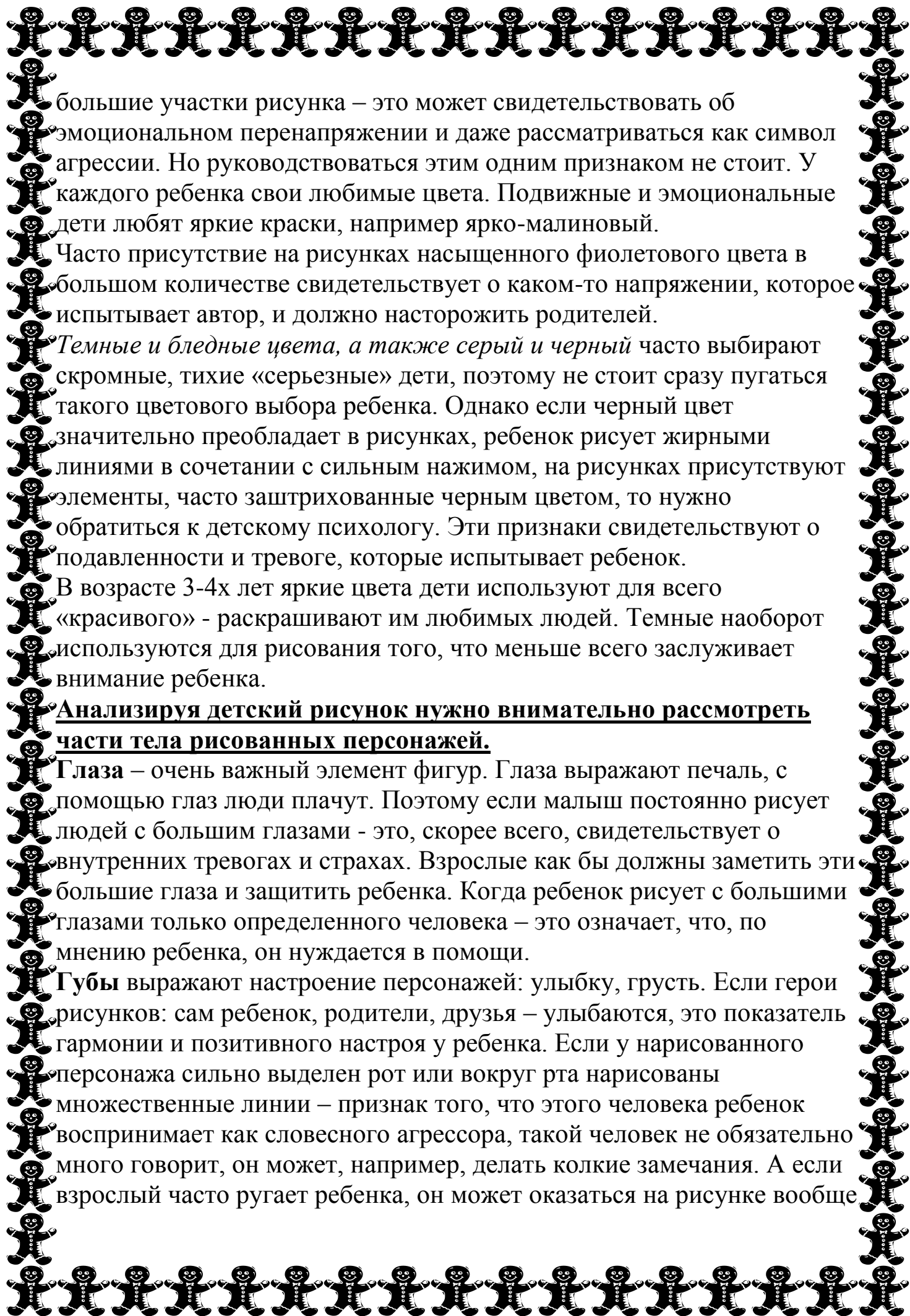
1. Для рисования лучше всего предложить ребенку карандаши.
2. Предложите ребенку порисовать в обычный день, когда у ребенка «ровное» настроение.
3. Не стоит делать выводов по одному рисунку и отдельному элементу, не связанному с другими элементами на рисунке.
4. Во время рисования взрослый должен присутствовать, но, не вмешиваться в процесс рисования: не предлагать что-то или кого-то нарисовать, не задавать вопросы и не комментировать детский рисунок.

#### **Цветовая гамма рисунка.**

С помощью цвета можно охарактеризовать эмоциональное состояние ребенка. Предложите ребенку нарисовать любую красивую картинку и дайте максимально большое количество карандашей, чтобы ребенку было из чего выбирать.

*Теплые тона:* желтый, оранжевый, розовый, и спокойные холодные цвета: зеленый, синий и голубой, считаются цветами положительного эмоционального настроения и часто преобладают в детских рисунках.

Если ребенок часто рисует красным цветом и закрашивает им



большие участки рисунка – это может свидетельствовать об эмоциональном перенапряжении и даже рассматриваться как символ агрессии. Но руководствоваться этим одним признаком не стоит. У каждого ребенка свои любимые цвета. Подвижные и эмоциональные дети любят яркие краски, например ярко-малиновый.

Часто присутствие на рисунках насыщенного фиолетового цвета в большом количестве свидетельствует о каком-то напряжении, которое испытывает автор, и должно насторожить родителей.

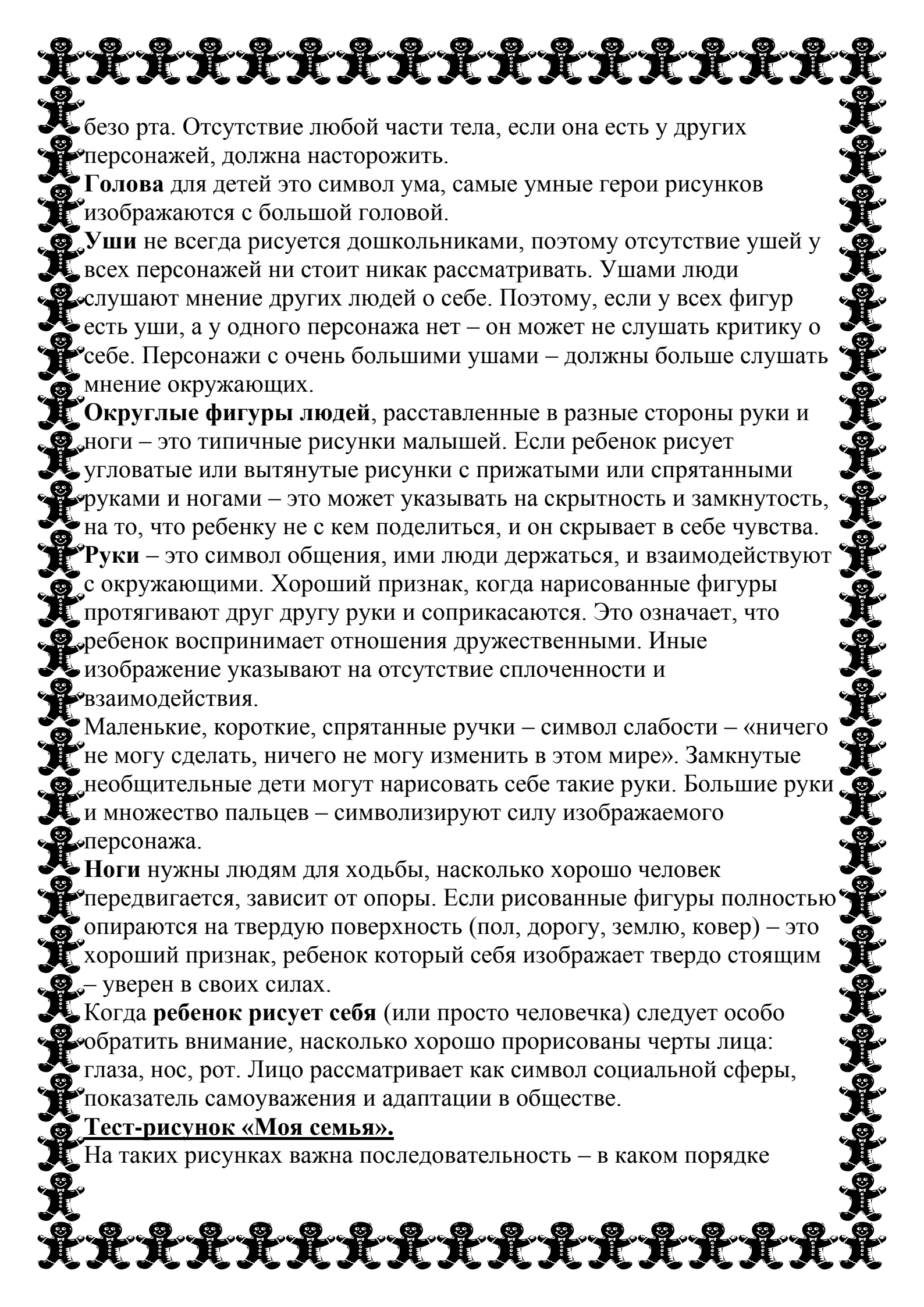
*Темные и бледные цвета, а также серый и черный* часто выбирают скромные, тихие «серьезные» дети, поэтому не стоит сразу пугаться такого цветового выбора ребенка. Однако если черный цвет значительно преобладает в рисунках, ребенок рисует жирными линиями в сочетании с сильным нажимом, на рисунках присутствуют элементы, часто заштрихованные черным цветом, то нужно обратиться к детскому психологу. Эти признаки свидетельствуют о подавленности и тревоге, которые испытывает ребенок.

В возрасте 3-4х лет яркие цвета дети используют для всего «красивого» - раскрашивают им любимых людей. Темные наоборот используются для рисования того, что меньше всего заслуживает внимание ребенка.

### **Анализируя детский рисунок нужно внимательно рассмотреть части тела рисованных персонажей.**

**Глаза** – очень важный элемент фигур. Глаза выражают печаль, с помощью глаз люди плачут. Поэтому если малыш постоянно рисует людей с большими глазами - это, скорее всего, свидетельствует о внутренних тревогах и страхах. Взрослые как бы должны заметить эти большие глаза и защитить ребенка. Когда ребенок рисует с большими глазами только определенного человека – это означает, что, по мнению ребенка, он нуждается в помощи.

**Губы** выражают настроение персонажей: улыбку, грусть. Если герои рисунков: сам ребенок, родители, друзья – улыбаются, это показатель гармонии и позитивного настроения у ребенка. Если у нарисованного персонажа сильно выделен рот или вокруг рта нарисованы множественные линии – признак того, что этого человека ребенок воспринимает как словесного агрессора, такой человек не обязательно много говорит, он может, например, делать колкие замечания. А если взрослый часто ругает ребенка, он может оказаться на рисунке вообще



безо рта. Отсутствие любой части тела, если она есть у других персонажей, должна насторожить.

**Голова** для детей это символ ума, самые умные герои рисунков изображаются с большой головой.

**Уши** не всегда рисуется дошкольниками, поэтому отсутствие ушей у всех персонажей ни стоит никак рассматривать. Ушами люди слушают мнение других людей о себе. Поэтому, если у всех фигур есть уши, а у одного персонажа нет – он может не слушать критику о себе. Персонажи с очень большими ушами – должны больше слушать мнение окружающих.

**Округлые фигуры людей**, расставленные в разные стороны руки и ноги – это типичные рисунки малышей. Если ребенок рисует угловатые или вытянутые рисунки с прижатыми или спрятанными руками и ногами – это может указывать на скрытность и замкнутость, на то, что ребенку не с кем поделиться, и он скрывает в себе чувства.

**Руки** – это символ общения, ими люди держаться, и взаимодействуют с окружающими. Хороший признак, когда нарисованные фигуры протягивают друг другу руки и соприкасаются. Это означает, что ребенок воспринимает отношения дружественными. Иные изображение указывают на отсутствие сплоченности и взаимодействия.

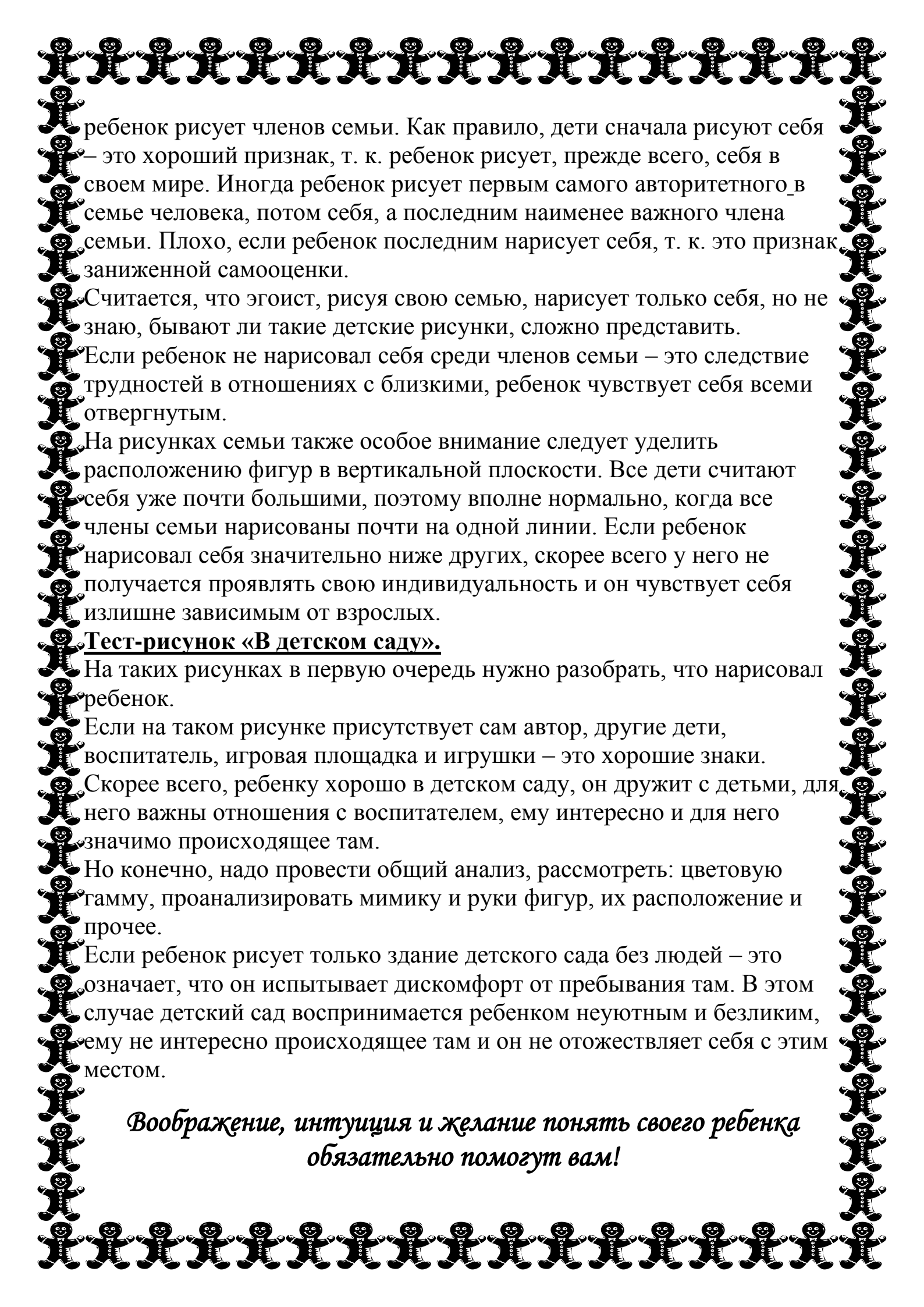
Маленькие, короткие, спрятанные ручки – символ слабости – «ничего не могу сделать, ничего не могу изменить в этом мире». Замкнутые необщительные дети могут нарисовать себе такие руки. Большие руки и множество пальцев – символизируют силу изображаемого персонажа.

**Ноги** нужны людям для ходьбы, насколько хорошо человек передвигается, зависит от опоры. Если рисованные фигуры полностью опираются на твердую поверхность (пол, дорогу, землю, ковер) – это хороший признак, ребенок который себя изображает твердо стоящим – уверен в своих силах.

Когда **ребенок рисует себя** (или просто человечка) следует особо обратить внимание, насколько хорошо прорисованы черты лица: глаза, нос, рот. Лицо рассматривает как символ социальной сферы, показатель самоуважения и адаптации в обществе.

### Тест-рисунок «Моя семья».

На таких рисунках важна последовательность – в каком порядке



ребенок рисует членов семьи. Как правило, дети сначала рисуют себя – это хороший признак, т. к. ребенок рисует, прежде всего, себя в своем мире. Иногда ребенок рисует первым самого авторитетного в семье человека, потом себя, а последним наименее важного члена семьи. Плохо, если ребенок последним нарисует себя, т. к. это признак заниженной самооценки.

Считается, что эгоист, рисуя свою семью, нарисует только себя, но не знаю, бывают ли такие детские рисунки, сложно представить.

Если ребенок не нарисовал себя среди членов семьи – это следствие трудностей в отношениях с близкими, ребенок чувствует себя всеми отвергнутым.

На рисунках семьи также особое внимание следует уделить расположению фигур в вертикальной плоскости. Все дети считают себя уже почти большими, поэтому вполне нормально, когда все члены семьи нарисованы почти на одной линии. Если ребенок нарисовал себя значительно ниже других, скорее всего у него не получается проявлять свою индивидуальность и он чувствует себя излишне зависимым от взрослых.

#### **Тест-рисунок «В детском саду».**

На таких рисунках в первую очередь нужно разобрать, что нарисовал ребенок.

Если на таком рисунке присутствует сам автор, другие дети, воспитатель, игровая площадка и игрушки – это хорошие знаки.

Скорее всего, ребенку хорошо в детском саду, он дружит с детьми, для него важны отношения с воспитателем, ему интересно и для него значимо происходящее там.

Но конечно, надо провести общий анализ, рассмотреть: цветовую гамму, проанализировать мимику и руки фигур, их расположение и прочее.

Если ребенок рисует только здание детского сада без людей – это означает, что он испытывает дискомфорт от пребывания там. В этом случае детский сад воспринимается ребенком неуютным и безликим, ему не интересно происходящее там и он не отождествляет себя с этим местом.

*Воображение, интуиция и желание понять своего ребенка  
обязательно помогут вам!*

