

«Сенсорное развитие детей раннего возраста»

Воспитатель: Мохова С.Г.

**Мир входит в сознание человека
лишь через дверь органов внешних
чувств.**

**Если она закрыта, то он не может
войти в него, не может вступить с
ним в связь.**

**Мир тогда не существует для
сознания.**

Б.Прейер





Сенсорное развитие ребенка

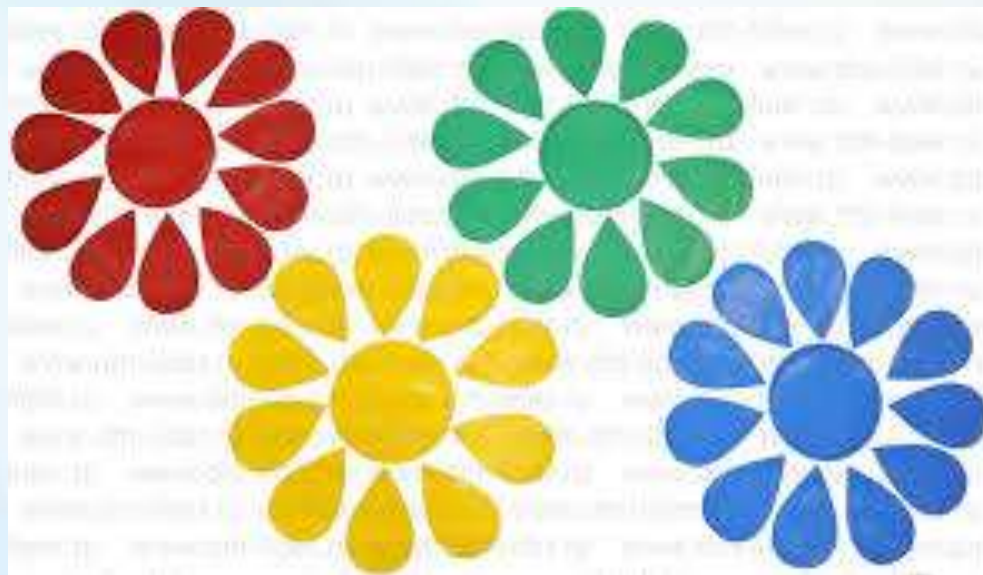
– это развитие его восприятия и формирование представлений о внешних свойствах предметов: их форме, цвете, величине, положении в пространстве, а также запахе, вкусе и т. п.

ВИДЫ СЕНСОРНЫХ ОЩУЩЕНИЙ


- визуальные (зрительные);
- осязательные;
- обонятельные;
- слуховые;
- вкусовые.

ЭТАЛОННАЯ СИСТЕМА ДЛЯ ДЕТЕЙ РАННЕГО ВОЗРАСТА

Основные цвета



**Геометрические формы
(квадрат, треугольник,
прямоугольник, круг, овал)**



Три размера (величины) предмета: большой, средний, маленький



Музыкальные ноты, звуки родного языка



БИ-БИ



ЧУХ-ЧУХ

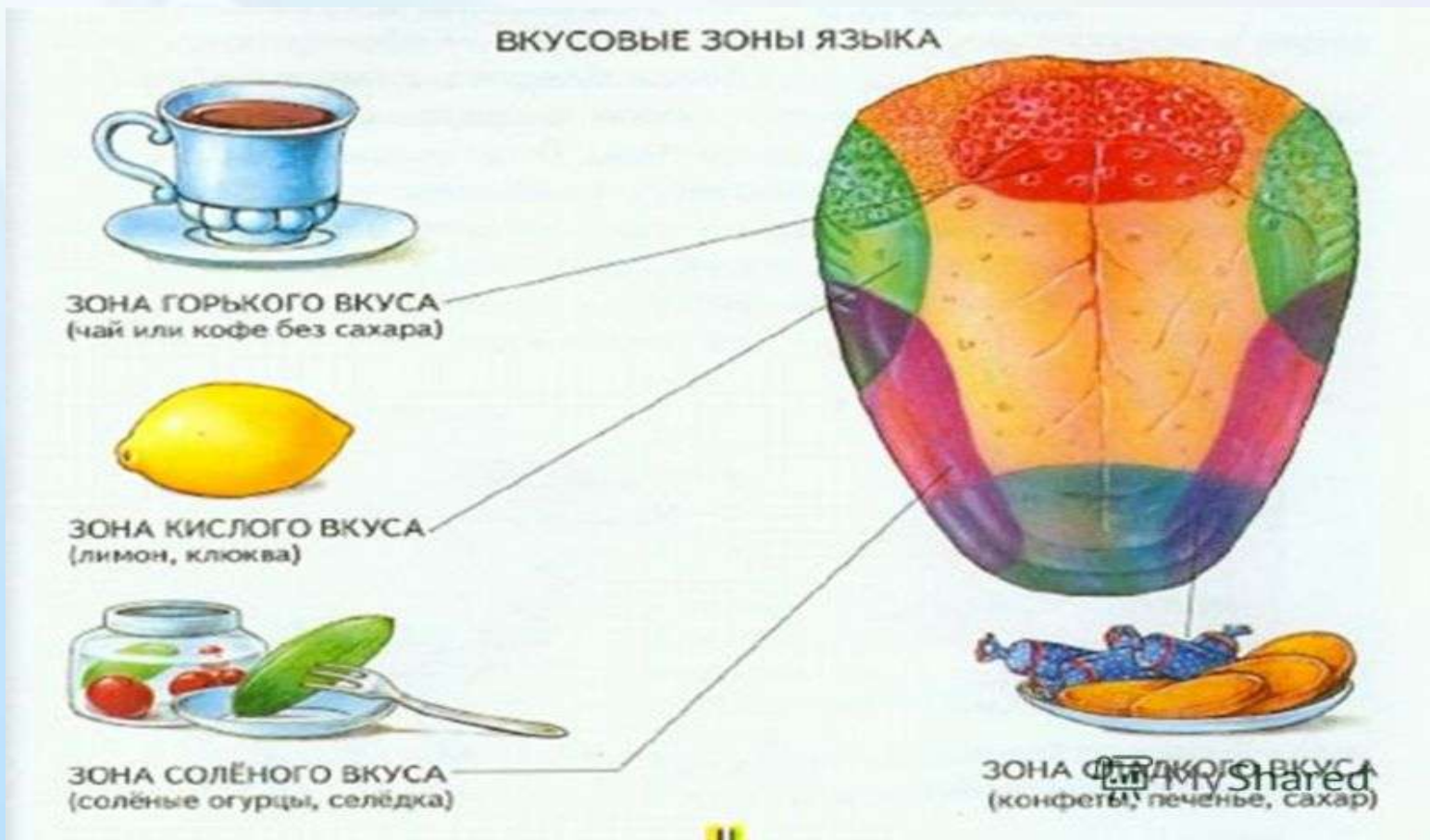


МА-МА




БАМ-БАМ

Четыре вкуса (сладкий, горький, соленый, кислый)



Два температурных определения (тепло, холодно)



**Пять типов запаха (сладкий,
горький, свежий, легкий,
тяжелый).**



Требования сенсорного воспитания в 2-3 года

- Понимание и способность назвать 4 цвета, а также правильно подбирать их по образцу;
- Ориентирование в размерах (величинах) предметов, способность разобрать и собрать трехразмерную матрешку;
- Умение правильно собрать цветную пирамидку из 4-6 колец разного размера;
- Способность правильно соотносить конфигурацию объемных фигур с плоскими;
- Узнавать геометрические фигуры «круг», «квадрат», «треугольник» находить похожие на них предметы

Сенсорное развитие происходит в различных видах детской деятельности.



Зрительное восприятие



Слуховое восприятие



Осязательное восприятие



Полезные материалы:

- Фольга.



Крупы, сушёная фасоль, шишки, каштаны.



- Песок, вода.



- «Мешочек с секретом»



• Игры с куклами



• Настольно-печатные игры



Природа и окружающий мир как важнейший элемент сенсорного воспитания



The background features a blue gradient with diagonal rays emanating from the top left. In the upper left corner, there are three balloons: a yellow one, a green one, and a red one. The lower half of the image is filled with soft, glowing light rays and several bright, multi-pointed starburst sparkles.

Спасибо за внимание!